

Mobile Tanzflächen und Böden

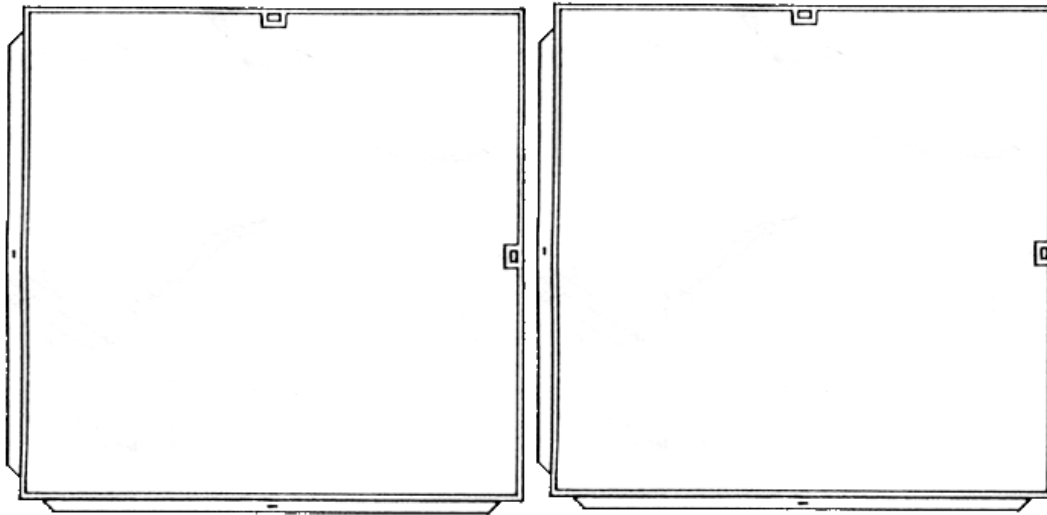


Verlege- und Pflege Anleitung

Tanzboden mit sicherer Verriegelung

Die **Anordnung und Verlegung** der transportablen Parkett-Tanzfläche erfolgt wie auf nachstehender Skizze dargestellt. Also: Die Verlegung der Platten dergestalt vornehmen, daß sich die Verriegelungsver-schlüsse jeweils an der oberen und rechten Seite der Parkett-Platten befinden.

Wenn Sie mit der Verlegung so beginnen, können Sie keine Fehler machen



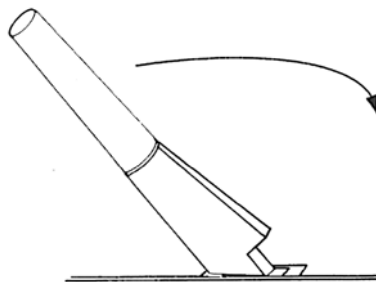
Selbstverständlich ist darauf zu achten, das die **Verriegelungshaken** beim Ineinanderschieben der Platten **entrastet** sind, das bedeutet **ausgeklappt** sind.

Jede Tanzplatte ist an zwei Seiten mit einer so genannten **Feder** und an den beiden anderen Seiten einer **Nut** ausge-stattet.

Beim Zusammenbau der Tanzfläche wird jeweils die Feder einer Platte in die Nut der gegenüberliegenden Platte eingeschoben, so das ein stabiler vertikaler und horizontaler Verbund gegeben ist.


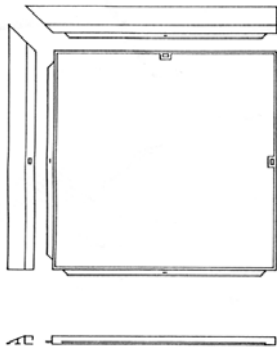
Die jetzt erforderliche Verriegelung der einzelnen Platten untereinander erfolgt durch Herunterdrücken und Einrasten des Verriegelungshämmerchens. Das Einrasten erfolgt üblicherweise einfach und problemlos durch Daumendruck oder auch mit Hilfe des Bedienungsschlüssels.

Zur Entriegelung beim späteren Abbau der Tanzfläche verwenden Sie bitte den **Bedienungsschlüssel**, mit dessen Hilfe Sie durch einfachen Druck auf das Hämmerchen die Verriegelung wieder auslösen.



Stolperschutz und Dekorfriese werden um die fertig ausgelegte Tanzfläche herum - genau wie die Platten - an den einzelnen Plattenelementen befestigt, das heißt entweder wird die an den Tanzfries angebrachte Feder in die Nut der gegenüberliegenden Platte ein-geführt oder die Arretierung erfolgt umgekehrt.

Auch hier die Verriegelungshämmerchen durch Daumendruck fixieren



Der **Stapel- und Transportwagen** dient zur Aufnahme von ca. 30 Parkett-Tanzplatten sowie den da-zugehörigen Tanzfriesen, die in die vordere Lager-box senkrecht bzw. waagrecht transportiert werden. Der Stapelwagen ist mit zwei Lenk- und zwei Bockrollen sowie mit einem Schubbügel ausgestattet, so dass ein leichtes Verfahren in den für die Aufbewahrung vorgesehenen Lagerraum möglich ist.

Pflege und Reinigung

Fußböden aus Parkett Holz unterliegen je nach Beanspruchung einem natürlichem Verschleiß. Die Haltbarkeit und Strapazierfähigkeit ist von der Pflege abhängig. Durch eine regelmäßige und „richtige“ Pflege wird die Lebensdauer von Fußböden aus Parkett Holz um ein Vielfaches verlängert.

Die Pflege besteht nicht nur aus Pflegemitteln. Zur fachgerechten Pflege gehört auch eine richtige Reinigung. Deshalb müssen bei der Werterhaltung natürlicher Fußböden aus Parkett Holz einige Regeln beachtet werden. Sehr oft werden Reiniger und Pflegemittel für Parkett Holz angeboten bei denen nicht nur der Preis sondern auch die Qualität „billig“ ist.

Bei der Reinigung und Pflege mit, zum Teil, sehr aggressiven Universalreinigern kann der Oberflächenschutz geschädigt oder zerstört werden.

Nicht nur durch falsche Reinigungs-, und Pflegemittel kann der Oberflächenschutz geschädigt werden.

Aus unserer Erfahrung wissen wir das die Oberfläche von Parkettböden, welche ausschließlich mit Selbstreinigenden Wischtüchern gepflegt wurden, stark Angegriffen und zum Teil zerstört wurde.

Ungeeignet für die Reinigung und Pflege sind auch Dampfreinigungsgeräte. Die Reinigung mit diesen Geräten ist zwar gründlich, doch Fußböden aus Parkett Holz quellen durch den Wasserdampf auf und können geschädigt werden.

Ebenso wichtig wie die richtige Reinigung und Pflege ist das Raumklima.

Natürliches Material aus Parkett Holz passt sich dem Raumklima an. Die Änderung der Luftfeuchtigkeit zwischen Sommer- und Winterhalbjahr hat zur Folge, dass das Parkett, nachdem es im Sommer gequollen ist, im Winter wieder schwindet und damit Fugen in den Fußböden entstehen können.

Das Raumklima sollte ganzjährig im Bereich von 50 - 60 % Luftfeuchtigkeit liegen, damit es im Winter nicht durch Untertrocknung zur Fugenbildung kommt, bzw. im Sommer zur Schüsselung des Parkettbodens. Im Winter erreichen Sie die Luftfeuchtigkeit durch den Einsatz eines Luftbefeuchters.

Parkett ist sehr einfach zu pflegen. Am besten entfernen Sie losen Staub und Schmutz mit einem Staubsauger oder Besen. Wenn Sie gründlicher reinigen wollen, wischen Sie den Boden mit einem feuchten, jedoch gut ausgewrungenen Lappen. Ins Wischwasser kann etwas neutrales Reinigungsmittel gegeben werden. Bitte achten Sie beim Reinigen darauf, daß der Boden nur nebelfeucht gewischt wird. Sollte Flüssigkeit auf den Boden gelangen, diese sofort aufwischen.

Fleckentfernung

Je frischer die Flecken, desto leichter lassen sie sich entfernen.

Bühnenbau Schnakenberg GmbH & Co. KG
Rosenthalstr. 16
42369 Wuppertal
Tel.: +49 202 469080 Fax: +49 202 4690852
E-mail: info@schnakenberg.de
www.schnakenberg.de